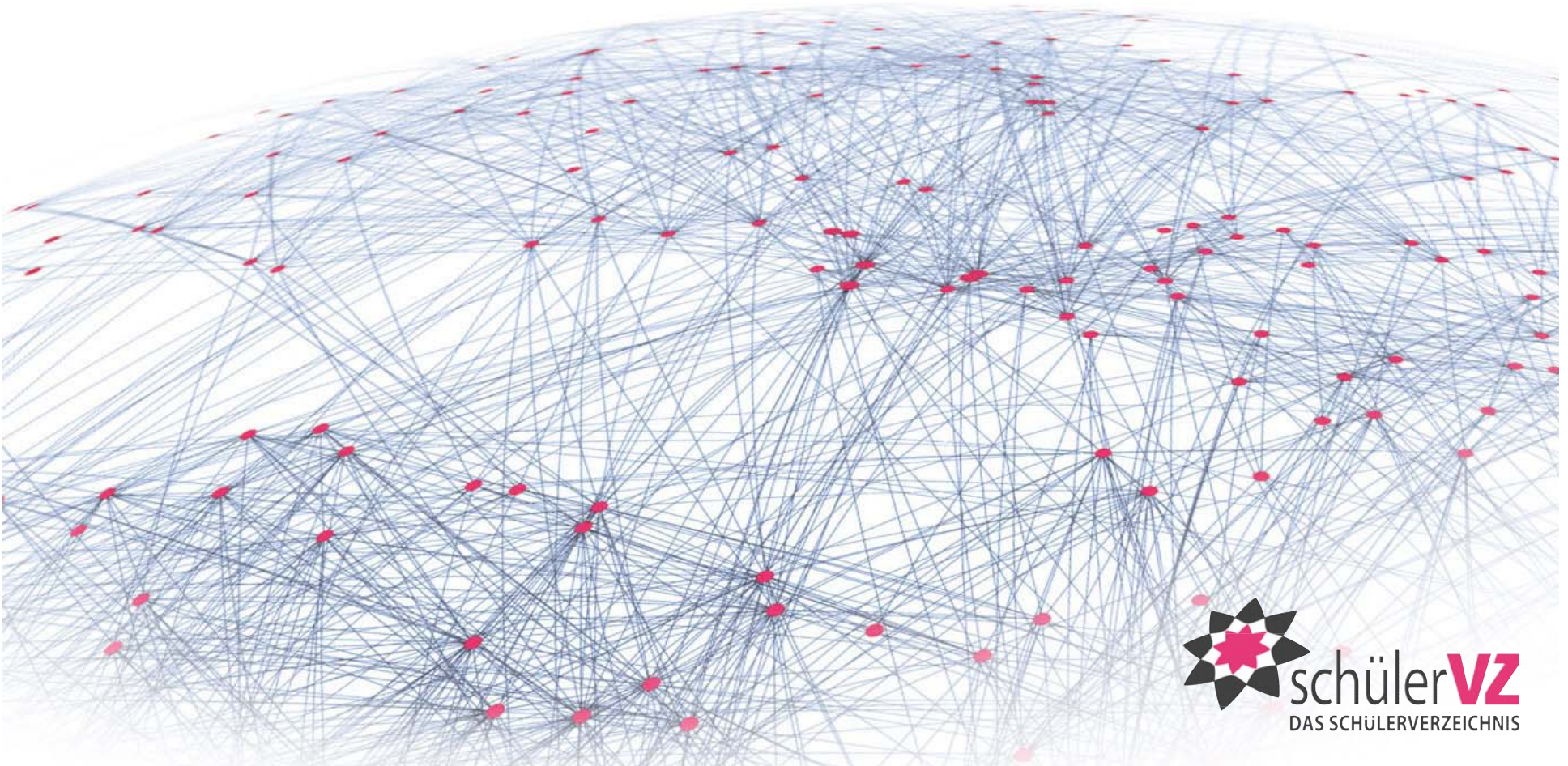


schülerVZ

Das neue Kommunikationsmedium der Jugend

Einblick für Eltern und Lehrer

Stand März 2008



Inhalt

1. Die individuelle **Startseite**
2. Das eigene **Profil**
3. Freunde finden und **Freundschaften** pflegen
4. Die **Gruppen**
5. Die **Fotoalben**
6. Der **Nachrichtendienst**
7. Sicherheit und **Privatsphäre**
8. Wie **finanziert** sich schülerVZ?
9. **Risiken** - und wie man damit umgehen kann
10. **Chancen** - deshalb lieben Schüler ihr VZ
11. Wenn's mal **Probleme** gibt
12. **Informieren** Sie sich!
13. **Kontaktieren** Sie schülerVZ!

1. Die individuelle Startseite

The screenshot shows the user interface of SchülerVZ. At the top, there is a navigation bar with the logo 'schülerVZ DAS SCHÜLERVERZEICHNIS' and the text 'BETA 2.0'. The main header area contains the text 'SCHÜLERVERZEICHNIS' and a search bar. Below the search bar, there is a sidebar with navigation links: 'Start', 'Meine Seite ändern', 'Meine Freunde', 'Meine Fotos', 'Meine Gruppen', 'Nachrichtendienst', 'Mein Account', and 'Privatsphäre'. The main content area is titled 'Hey Nadia!' and features several sections: 'Telegramm' (schülerVZ geht in die 2. Runde), 'Hey Nadia B.' (Deine Startseite! Damit du immer den Überblick behältst...), 'Neuigkeiten' (Gegen Mobbing: Mach dich stark für mehr Respekt im Netz), 'Post für Dich!' (Du hast neue Nachrichten!), 'Du wurdest gegrüßelt' (Sascha T. hat dich gegrüßelt!), and 'Wer zuletzt deine Seite angesehen hat' (Anja W., Julian A., Annika C.). On the right side, there is a 'Kennst du schon...?' section with profile pictures of Matthias W., Sean B., and Nikole P. The footer contains links for 'AGB', 'Presse', 'Banner', 'Impressum', 'Datenschutz', 'Eltern und Lehrer', and 'Verhaltenskodex'.

Persönliche Startseite

Nach dem Login ins schülerVZ gelangt jeder Nutzer auf seine individuelle Startseite. Dort sieht er unter anderem, ob er neue **Nachrichten** erhalten hat, ob er **gegrüßelt** worden ist und welcher seiner Freunde als nächstes **Geburtstag** hat.

1. Die individuelle Startseite - Funktionen im Überblick

Kennst du schon...?



Matthias W.
Goethe-Gymnasium,
Geislingen



Sean B.
BSTS, Geislingen



Nikole P.
Regionale Schule
Erich Weinert, Geislingen

Gib mir mehr!



Post für Dich!

Du hast **neue Nachrichten!**



Du wurdest gegruselt

Sascha T.
hat dich gegruselt! [zurückgruseln]
[ausblenden]



Neue Freunde

Du hast 1 Einladung von jemandem, der Dich als Freund hinzufügen möchte

[Einladung ansehen und Freunde bestätigen]



Du wurdest verlinkt

Du wurdest auf 3 Foto(s) neu verlinkt.

[Foto-Verlinkung ansehen und bestätigen]



Du bist eingeladen!

Tina R. hat Dich in die Gruppe
Die Wilden Kerle eingeladen! [annehmen]
[ablehnen]



Geburtstage deiner Freunde

Einer Deiner Freunde hat demnächst Geburtstag!
Karlos S. (morgen!) [ausblenden]

Wer zuletzt deine Seite angesehen hat

mehr Leute



Anja
W.



Julian
A.



Annika
C.

2. Das eigene Profil

The screenshot shows a user profile for 'Nadia B.s Seite' on the SchülerVZ website. The profile includes a profile picture of a young woman, a search bar, and a navigation menu. The main content area is divided into several sections:

- Freundschaftskette:** Keine gefunden
- Information:**
 - Account:** Name: Nadia B., Mitglied seit: 20.05.2007, Letztes Update: 03.02.2008
 - Allgemeines:** Schule: Helfenstein-Gymnasium (seit 2005), Status: Schülerin, Geschlecht: weiblich, Geburtstag: 13.05.1994, Heimatland: Deutschland
 - Schule:** Ich bin: Sportskanone, Lieblingsfach: Deutsch, Hobby: Chemie, Nebenjob: Zeitungen austragen, Babysitten
- Persönliches:** Auf der Suche nach: neuen Leuten, Freunden; Beziehungstatus: solo; Hobbys: Musik machen, Lachen, ins Kino gehen; Lieblingsmusik: Timbaland & Timberlake, Kanye West, Mary J. Blidge; Lieblingsbücher: Horror & la Stephen King; Lieblingsfilme: Sweet Home Alabama, Eine wie keine, Spideerman; Lieblingsprucht: Bleib so wie du bist!; Was ich mag: gutes Essen, Snowboard und Ski fahre, Konzerte; Was ich nicht mag: Stressige Leute, langweilige Parties, schlechte Laune; Über sich selber: Einfach mal meine Freunde fragen - die kennen die richtigen Antworten :))
- Gruppen:**
 - Ausbildungsplatzsuche
 - Der Frühling wird pink
 - Die SchülerVZ Millionenacht
 - mehr möglich
 - mehr Wunsch
 - SchülerVZ Hilfegruppe
 - SchülerVZ wohnt auf der YOU
 - Unser Verhaltenskodex
 - vollgetextet.
- Pinmwand:** Zeige 2 von 147 Einträgen. Etwas schreiben | Alle sehen
- Einträge:**
 - Anja K. (Richtsbergschule, Marburg) schrieb am 29.01.2008 um 22:01 Uhr: hey süße was machst heute ^^ ?! biste zufällig auch im madison bei der goettie party-ich bin nämlich grade am überlegen =)) knutsch jule [Nachricht schicken]
 - Stefan W. (Friedrich-Wilhelm-Gymnasium, Köln) schrieb am 26.01.2008 um 16:34 Uhr: naaa, noch gut nach hause gekommen gestern bzw. heute morgen? [Nachricht schicken]
- Andere Schulen:** Nadia hat 62 Freunde an... Christoph-Schrenpf-Gymnasium, Besigheim (3); Gymnasium I, Bietigheim-Bissingen (1); Georgii-Gymnasium, Esslingen (6); Friedrich-Gymnasium, Freiburg (10); Eckener-Schule, Friedrichshafen (2) [alle Freunde anzeigen]

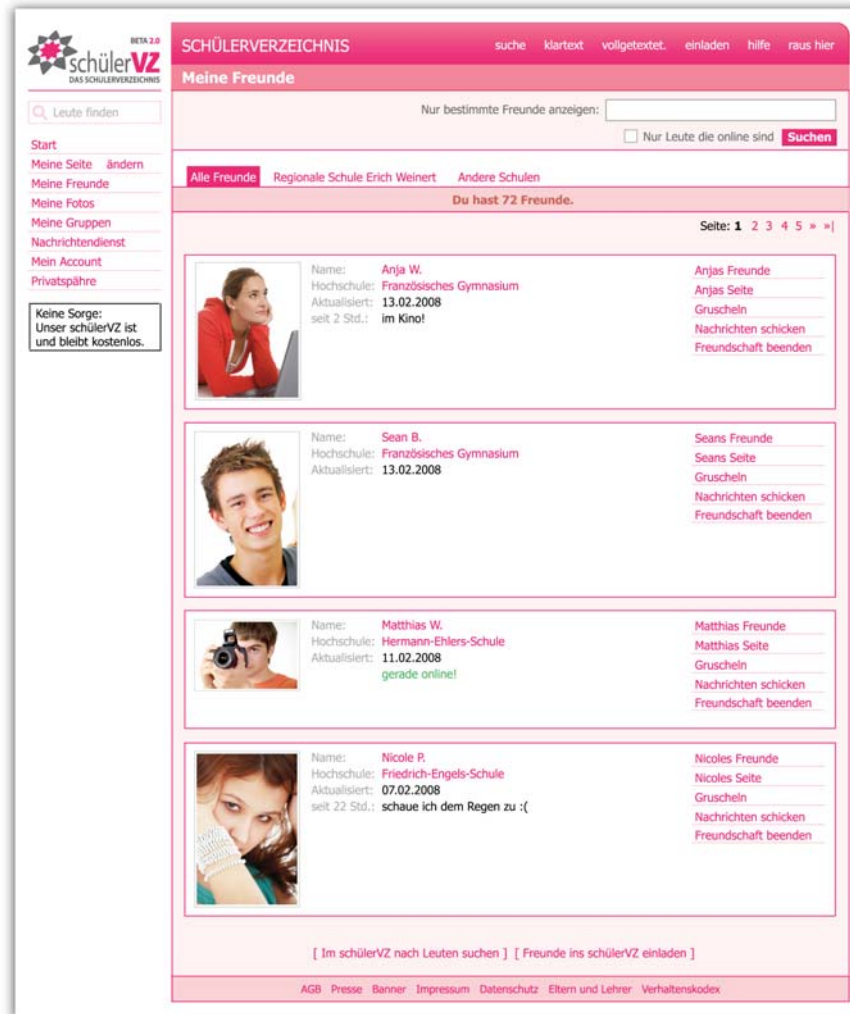
At the bottom, there is a footer with links: AGB, Presse, Banner, Impressum, Datenschutz, Eltern und Lehrer, Verhaltenskodex.

Profil

Jeder Nutzer legt sich ein persönliches Profil an. Neben dem Namen und dem Nutzerbild stehen hier Informationen über die besuchte Schule, Nebenjob, Kontaktdaten sowie persönliche Angaben. Des Weiteren werden hier die Freundesliste, selbst angelegte Fotoalben, eine Liste der Gruppenmitgliedschaften sowie ein Gästebuch des Nutzers angezeigt.

Selbstverständlich werden alle Angaben von den Nutzern freiwillig abgegeben, obligatorisch ist lediglich die Angabe von Name, Land, Schule und Geburtsdatum.

3. Freunde finden und Freundschaften pflegen



The screenshot shows the 'Meine Freunde' (My Friends) page on the SchülerVZ website. The page header includes the logo 'schülerVZ DAS SCHÜLERVERZEICHNIS' and navigation links like 'suche', 'klartext', 'vollgetextet', 'einladen', 'hilfe', and 'raus hier'. A search bar is present with the text 'Leute finden'. Below the search bar, there are tabs for 'Alle Freunde', 'Regionale Schule Erich Weinert', and 'Andere Schulen'. A notification states 'Du hast 72 Freunde.' and a page indicator shows 'Seite: 1 2 3 4 5 »'. The main content area displays four friend profiles, each with a profile picture, name, school, last update, and status. To the right of each profile are links for 'Freunde', 'Seite', 'Gruscheln', 'Nachrichten schicken', and 'Freundschaft beenden'. At the bottom of the page, there are links for 'Im SchülerVZ nach Leuten suchen' and 'Freunde ins SchülerVZ einladen', along with a footer containing 'AGB', 'Presse', 'Banner', 'Impressum', 'Datenschutz', 'Eltern und Lehrer', and 'Verhaltenskodex'.

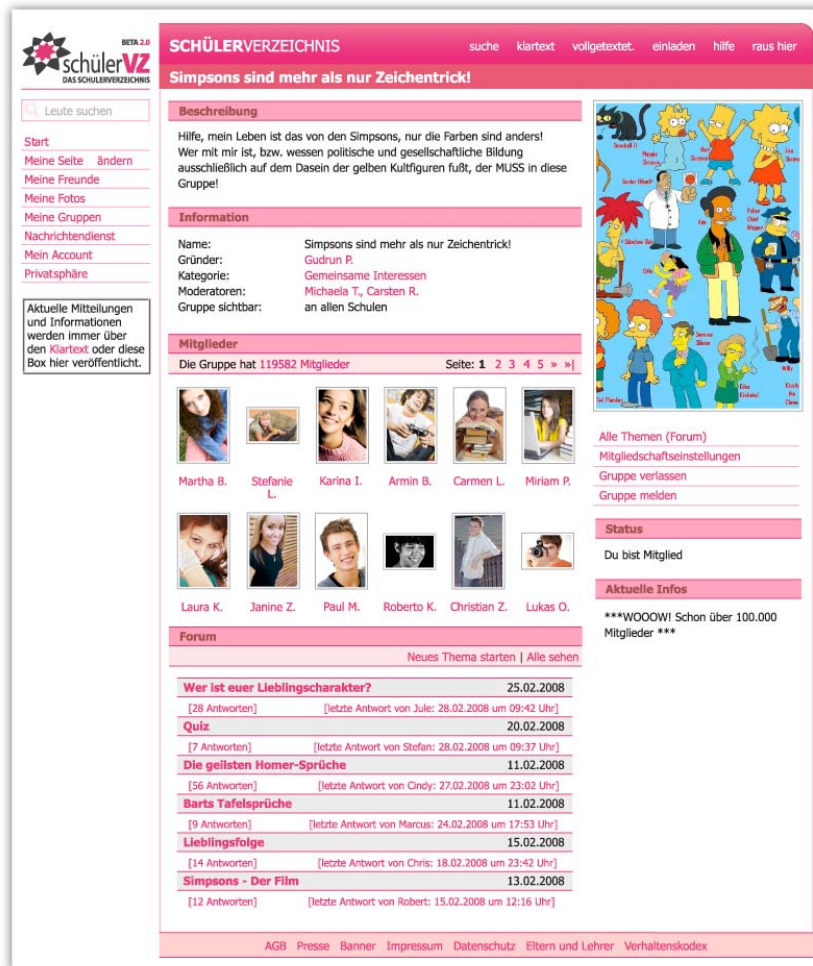
Name	Hochschule	Aktualisiert	Status
Anja W.	Französisches Gymnasium	13.02.2008	im Kino!
Sean B.	Französisches Gymnasium	13.02.2008	
Matthias W.	Hermann-Ehlers-Schule	11.02.2008	gerade online!
Nicole P.	Friedrich-Engels-Schule	07.02.2008	schaue ich dem Regen zu :(

Soziale Vernetzung

schülerVZ ist im Unterschied zu anonymen Onlinecommunities, in denen sich die Nutzer lediglich mit einem Nickname anmelden, ein **soziales Netzwerk**.

Über den **realen Namen**, mit dem sich jeder Nutzer anmeldet, können bereits existierende Kontakte aus dem realen Leben im schülerVZ abgebildet werden. So entsteht keine anonyme Onlinewelt sondern ein lebendiger Freundeskreis. Die **Authentizität** der Nutzer trägt zur Sicherheit bei, denn Fakeprofile haben keine Freunde an der eigenen Schule und sind den Klassenkameraden unbekannt.

4. Die Gruppen



schülerVZ BETA 2.0
DAS SCHÜLERVERZEICHNIS

suche klartext vollgetextet einladen hilfe raus hier

Simpsons sind mehr als nur Zeichentrick!

Beschreibung
Hilfe, mein Leben ist das von den Simpsons, nur die Farben sind anders!
Wer mit mir ist, bzw. wessen politische und gesellschaftliche Bildung ausschließlich auf dem Dasein der gelben Kultfiguren fußt, der MUSS in diese Gruppe!

Information
Name: Simpsons sind mehr als nur Zeichentrick!
Gründer: Gudrun P.
Kategorie: Gemeinsame Interessen
Moderatoren: Michaela T., Carsten R.
Gruppe sichtbar: an allen Schulen

Mitglieder
Die Gruppe hat 119582 Mitglieder Seite: 1 2 3 4 5 » »

Alle Themen (Forum)
Mitgliedschaftseinstellungen
Gruppe verlassen
Gruppe melden

Status
Du bist Mitglied

Aktuelle Infos
WOOOW! Schon über 100.000 Mitglieder

Forum Neues Thema starten | Alle sehen

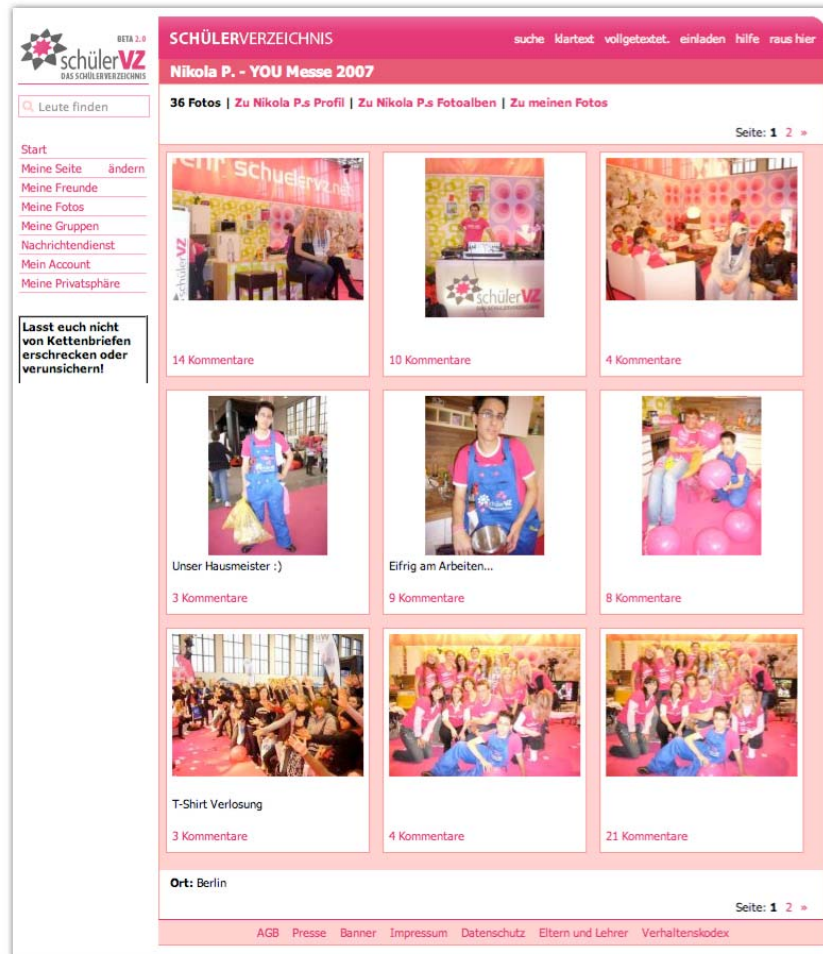
Wer ist euer Lieblingscharakter?	25.02.2008
[28 Antworten]	[letzte Antwort von Jule: 28.02.2008 um 09:42 Uhr]
Quiz	20.02.2008
[7 Antworten]	[letzte Antwort von Stefan: 28.02.2008 um 09:37 Uhr]
Die geistigen Homer-Sprüche	11.02.2008
[56 Antworten]	[letzte Antwort von Cindy: 27.02.2008 um 23:02 Uhr]
Barts Tafelsprüche	11.02.2008
[9 Antworten]	[letzte Antwort von Marcus: 24.02.2008 um 17:53 Uhr]
Lieblingsfolge	15.02.2008
[14 Antworten]	[letzte Antwort von Chris: 18.02.2008 um 23:42 Uhr]
Simpsons - Der Film	13.02.2008
[12 Antworten]	[letzte Antwort von Robert: 15.02.2008 um 12:16 Uhr]

AGB Presse Banner Impressum Datenschutz Eltern und Lehrer Verhaltenskodex

Mit **millionen Anderen diskutieren**
Die Nutzer können selbstständig **Diskussionsgruppen** im schülerVZ gründen und verwalten sowie diesen beitreten. Oftmals ist eine Gruppenmitgliedschaft - die auch im Profil angezeigt wird - ein **Statement** zur Persönlichkeit.

Die Themen der Gruppen reichen von „Ich ziehe immer an Türen auf den groß DRÜCKEN steht“ bis „Wer kann mir bei der Mathefacharbeit helfen?“

5. Die Fotoalben



The screenshot shows a user profile for 'Nikola P.' on the SchülerVZ website. The profile page is titled 'SCHÜLERVERZEICHNIS' and 'Nikola P. - YOU Messe 2007'. It features a grid of photo albums with the following details:

- Album 1: 14 Kommentare
- Album 2: 10 Kommentare
- Album 3: 4 Kommentare
- Album 4: Unser Hausmeister :) (3 Kommentare)
- Album 5: Eifrig am Arbeiten... (9 Kommentare)
- Album 6: 8 Kommentare
- Album 7: T-Shirt Verlosung (3 Kommentare)
- Album 8: 4 Kommentare
- Album 9: 21 Kommentare

The location is listed as 'Ort: Berlin'. At the bottom, there are links for 'AGB', 'Presse', 'Banner', 'Impressum', 'Datenschutz', 'Eltern und Lehrer', and 'Verhaltenskodex'.

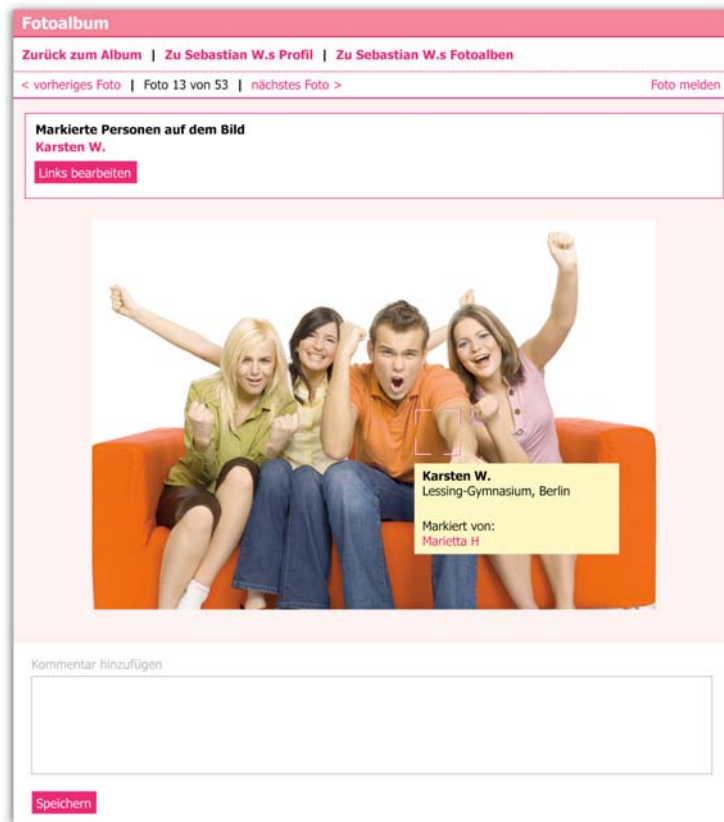

Der Welt etwas zeigen

Jeder Nutzer kann eigene Fotoalben anlegen, in denen er auf dem virtuellen Weg seinen Freunden die Bilder des letzten Wochenendausflugs zeigen kann.

Die Alben lassen sich so einstellen, dass sie entweder für jeden, nur für die eigenen Freunde oder auch nur für sich selbst einsehbar sind.

5. Die Fotoalben

Privatsphäre bewahren
Für wen soll das Album
sichtbar sein?



SCHÜLERVERZEICHNIS suche kartext vollgetextet einladen hilfe raus hier

Neues Album

Name (max. 80 Zeichen)

Ort (max. 80 Zeichen)

Beschreibung

Sichtbar für

Freunde markieren

Auf jedem Bild können die eigenen
Freunde markiert werden. Natürlich
lässt sich die Markierung wieder
löschen.

6. Der Nachrichtendienst

The screenshot shows the 'Meine Freunde' (My Friends) message inbox. At the top, it says 'Du hast 59 Nachrichten.' (You have 59 messages). The interface is divided into columns for 'Von' (From) and 'Betreff' (Subject). Each message entry includes a profile picture, the sender's name, the time, the subject, and a preview of the message content. Action buttons like 'antworten' (reply) and 'löschen' (delete) are visible for each message.

Von	Betreff
Juliane Böhrs 11.02. um 11:10 Uhr	Hallo, hab vielen Dank für das Buch :) Ist echt toll! Wenn ich damit durch bin, gebe ich es Dir soooft zurück. Liebe Grüße Juliane
Timothy Jung 10.02. um 18:45 Uhr	Re: Gehen wir heute zum Sport?
Tine Schreibert 10.02. um 15:13 Uhr	Hey Kleene!
Roberto Krüger 07.02. um 08:30 Uhr	Sehen wir uns heute?
Timothy Jung 05.02. um 09:42 Uhr	Guten Morgen :)
Timothy Jung 05.02. um 09:42 Uhr	Re: Unterlagen Kurs

Der heiße Draht zu allen Freunden
schülerVZ ist **kein Chat**, die Kommunikation zwischen den Nutzern findet über den **Nachrichtendienst**, einem konventionellen Mail-System ähnlich den Emails, nur innerhalb des schülerVZ statt.

The screenshot shows the 'Nachricht schreiben' (Write Message) form. It includes fields for 'An:' (To: Ulrike M), 'Betreff:' (Subject: Heute Abend Kino oder DVD?), and 'Nachricht:' (Message: Huhu Ulli :) Ich habe riiiiesige Lust auf ein Filmchen heute Abend! Kommste mit oder bleiben wir bei mir? Ich freue mich auf Dich! Knutscha). There are buttons for 'Abschicken' (Send) and 'Abbrechen' (Cancel), and a link for 'Letzte Nachrichten' (Last Messages).

7. Sicherheit und Privatsphäre

Nutzer melden / ignorieren

Ulrike ignorieren

Ulrike bekommt keine Mitteilung, dass du sie ignorierst.

Ignorierte Nutzer

- werden aus deiner Freundesliste entfernt
- können dein Profil und deine Fotoalben nicht mehr ansehen
- können dich nicht mehr über schülerVZ kontaktieren
- können deine Fotos nicht mehr kommentieren oder dich auf anderen Fotos verlinken

...und gruscheln können sie dich auch nicht.

Ulrike melden

Grund:

Zeugenaussage:

Bitte denke daran, dass wir jeder Meldung sorgfältig nachgehen. Falls wir vermehrt Falsch- oder Späbmeldungen vor dir erhalten, werden wir dein Profil vorübergehend sperren.

Diese Gruppe melden

Grund:

Zeugenaussage:

Bitte denke daran, dass wir jeder Meldung sorgfältig nachgehen. Falls wir vermehrt Falsch- oder Späbmeldungen vor dir erhalten, werden wir dein Profil vorübergehend sperren.

Ignorieren

Wer sich von einem Nutzer belästigt fühlt oder aus persönlichen Gründen keinen Kontakt haben will, kann diesen Nutzer ignorieren.

Melden

schülerVZ lebt von den nutzergenerierten Inhalten, doch nicht alle Nutzer gehen mit der Erstellung von Content durchdacht um. Deswegen können Personen, Gruppen und Bilder dem schülerVZ-Team zur Überprüfung gemeldet werden

Dieses Foto melden

Grund:

Bitte denke daran, dass wir jeder Meldung sorgfältig nachgehen. Falls wir vermehrt Falsch- oder Späbmeldungen vor dir erhalten, werden wir dein Profil vorübergehend sperren.

7. Sicherheit und Privatsphäre

SCHÜLERVERZEICHNIS [suche](#) [klartext](#) [vollgetextet](#) [einladen](#) [hilfe](#) [raus hier](#)

Meine Privatsphäre

[Profileinstellungen](#) [Ignorierte Nutzer](#)

Hier kannst du einstellen, wer was von dir wissen darf!

Möchtest du, dass jeder deinen Nachnamen kennt? Ist es ok für dich, wenn dir fremde Leute persönliche Nachrichten schreiben können? Willst du, dass Unbekannte deine Fotos anschauen können?

Denke daran, dass einige Millionen Nutzer im schülerVZ registriert sind, die alles über dich erfahren können, was du öffentlich in dein Profil stellst.

Mein Profil

▼ Wer darf meine Seite sehen?

Alle, die im schülerVZ sind
 Nur meine Freunde

Alle anderen sehen nur dein Profilbild, deinen Namen und an welcher Schule du bist, wenn sie dein Profil anschauen.

▼ Wer darf meine Kontaktdaten sehen?

Deine Kontaktdaten sind nur für deine Freunde sichtbar.

▼ Wer darf mich auf Fotos verlinken?

Hier kannst du einstellen, ob deine Freunde dich auf Fotos verlinken dürfen. Du kannst außerdem entscheiden, ob die Verlinkungen automatisch erfolgen sollen oder ob die Verlinkung erst aktiv werden soll, wenn du sie bestätigst hast. Nicht-Freunde können dich grundsätzlich **nicht** auf Fotos verlinken.

Meine Freunde
 Meine Freunde, nachdem ich zugestimmt habe
 Niemand

▼ Wie wird mein Name angezeigt?

Hier kannst du auswählen, wie dein Nachname angezeigt werden soll.

Alle dürfen meinen vollständigen Namen sehen.
 Leute, die nicht meine Freunde sind, sollen nur meinen Vornamen und den Anfangsbuchstaben meines Nachnamens sehen.

▼ Wie soll mein Geburtstag angezeigt werden?

Geburtstag und -jahr
 Nur Geburtstag (ohne Jahr)
 Meinen Geburtstag nicht anzeigen

Die Privatsphäre schützen
Niemand muss im schülerVZ
Informationen über sich
preisgeben, die er für sich
behalten will.


Unter anderem kann die Profil-
seite nur eigenen Freunden
angezeigt, der Nachname zum
Initial abgekürzt und und eine
Gruppenmitgliedschaft verborgen
werden.

7. Sicherheit und Privatsphäre

▼ Wie wird mein Name angezeigt?

Hier kannst du auswählen, wie dein Nachname angezeigt werden soll.

- Alle dürfen meinen vollständigen Namen sehen.
- Leute, die nicht meine Freunde sind, sollen nur meinen Vornamen und den Anfangsbuchstaben meines Nachnamens sehen.



Sarah M.s Seite

The screenshot shows the profile page for 'Nadia B.' on the 'schülerVZ' platform. The page includes a search bar, a navigation menu on the left, a profile picture of a young woman, and a privacy notice: 'Nadias Profilseite ist für dich nur teilweise sichtbar.' The profile information shows the name 'Nadia B.' and the school 'Helfenstein-Gymnasium'. At the bottom, there are links for 'AGB', 'Presse', 'Banner', 'Impressum', 'Datenschutz', 'Eltern und Lehrer', and 'Verhaltenskodex'.



Mein Profil

▼ Wer darf meine Seite sehen?

- Alle, die im schülerVZ sind
- Nur meine Freunde

7. Sicherheit und Privatsphäre

Damit du und alle anderen Nutzer von schülerVZ sich hier auch richtig wohl fühlen, ist es wichtig, dass sich jeder an ein paar Regeln hält. Diese Regeln, wir nennen sie auch Verhaltenskodex, sollen nicht Spaß verderben, sondern Spaß bringen und ein positives und angenehmes Miteinander ermöglichen.

Der Verhaltenskodex gilt für jeden, der im schülerVZ aktiv ist. Also für dich als Nutzer genauso wie für uns als Betreiber der Seite. Außerdem musst du dich überall auf der Seite an den Verhaltenskodex halten, egal ob in deinem Profil, in privaten Nachrichten, auf fremden Pinnwänden oder in Gruppen.

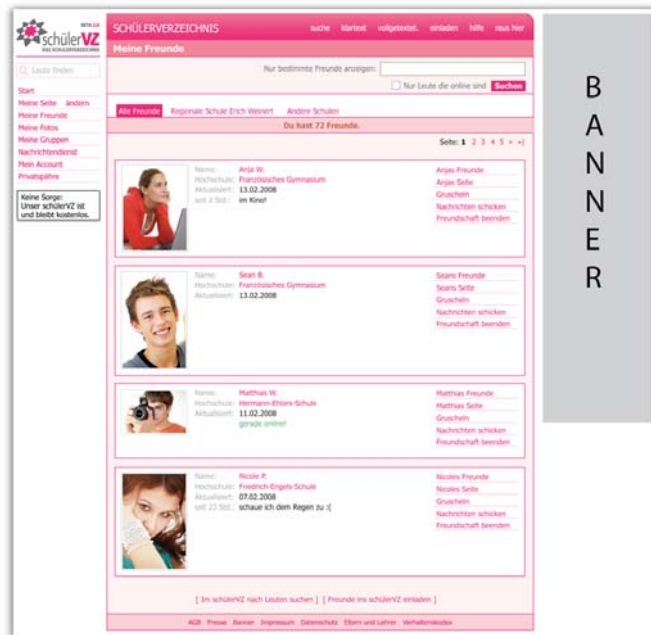
**Wer sich nicht an den Kodex hält, kann gelöscht oder gesperrt werden.
Also nimm diese Regeln bitte ernst!**

Verhaltenskodex

Der Verhaltenskodex wurde im schülerVZ mit über 3.000 Nutzern diskutiert und muss von jedem Nutzer bei der Neuanmeldung **akzeptiert** werden. Er regelt ein positives und friedliches **Miteinander** im schülerVZ und stellt klare **Regeln** auf, wann jemand aus dem schülerVZ wegen Fehlverhalten gelöscht wird.

Der Verhaltenskodex ist ein wichtiges Element des schülerVZ Alltags.

8. Wie finanziert sich schülerVZ?



The screenshot shows the 'Meine Freunde' (My Friends) page on the schülerVZ website. The page lists several friends with their names, school names, and dates. A vertical banner on the right side of the page reads 'BANNER'.

Name	Hochschule	Altkalender	Info	Freunde	Interaktion
Antje W.	Fränkisches Gymnasium	13.02.2008	im Kopf	Antje Freunde	Antje Seite, Graceln, Nachrichten schicken, Freundschaft beenden
Sebastian	Fränkisches Gymnasium	13.02.2008		Sebastian Freunde	Sebastian Seite, Graceln, Nachrichten schicken, Freundschaft beenden
Matthias W.	Hermann-Ehlers-Schule	11.02.2008	grüßt online!	Matthias Freunde	Matthias Seite, Graceln, Nachrichten schicken, Freundschaft beenden
Nicole B.	Frederich-Engels-Schule	07.02.2008	schau ich dem Regen zu :)	Nicole Freunde	Nicole Seite, Graceln, Nachrichten schicken, Freundschaft beenden

Schaufenster

Anzeige

Designer Tage bei brands4friends!

Exklusive Modeschöpfer wie Viktor & Rolf und Michael Kors bis zu 80% reduziert! Nur für kurze Zeit!

Cosmo Hill – Der neue Held!

Jetzt mitschreiben und einen iPod nano gewinnen!

Für Nutzer kostenlos

Der Betrieb von schülerVZ ist enorm teuer. Selbstverständlich werden weder Gebühren von den Nutzern erhoben, noch die Daten der Nutzer zu Vermarktungszwecken verwendet. Die Einhaltung der strengen deutschen **Datenschutzbestimmungen** hat höchste Priorität.

schülerVZ finanziert sich durch dezente **Werbeeinblendungen** auf der Startseite und Werbebanner. Um beste Qualität der Werbung zu sichern, gibt es den **Werbekodex**.



8. Wie finanziert sich schülerVZ?

Werbekodex

Die minderjährige Zielgruppe von schülerVZ bedarf eines besonderen Schutzes vor unlauterer, entwicklungsbeeinträchtigender und moralisch bedenklicher Werbung. Daher ist ein fundierter Werbekodex von den Werbepartnern zu beachten, der die gesetzlichen Bestimmungen zum Jugendmedienschutz auf die im schülerVZ angebotenen Werbeformen anwendet.

Produkte und Inhalte für die auf schülerVZ keinesfalls geworben werden darf:

- ❖ Zigaretten / Alkohol / Rauschmittel
- ❖ Druckluftwaffen / Verteidigungsmittel
- ❖ Filme, Serien, DVDs und PC Spiele mit einer FSK oder USK über 12 Jahre
- ❖ Wetten / Gewinnspiele, die zur Generierung von Konsumenten-Daten dienen
- ❖ Graffitisprays und -utensilien
- ❖ Parteien, politische, religiöse und weltanschauliche Gesinnungen und Vereinigungen
- ❖ Sonst. Dienstleistungen und Produkte mit jugendgefährdenden Inhalten

9. Risiken - und wie man damit umgehen kann

Durch Risikoverhalten werden bewusst Grenzen ausgetestet, die Mutprobe wird vom realen Leben ins Web 2.0 verlagert.

Gefahr: Verbreitung jugendgefährdender Inhalte

Lösungsansatz: Verantwortungsbewusstsein & Zivilcourage stärken

Technik: die Meldefunktion und der Verhaltenskodex

Chance: Bewusster Umgang mit Medien

Gefahr: Selbstdarstellung mit echtem Namen und Verlust privater Daten

Lösungsansatz: Offen über Gefahren sprechen

Technik: Privatsphäreinstellungen bewusst nutzen

Chance: Unseriöse Nutzer fallen schnell auf

Gefahr: Mobbing im Netz, so genanntes Cyberbullying

Lösungsansatz: Offen über das gesellschaftliche Problem des Mobbing reden

Technik: Ignorierfunktion, Meldefunktion & Verhaltenskodex

Chance: Probleme in der Klassengemeinschaft erkennen und lösen

10. Chancen - deshalb lieben Schüler ihr VZ

- ❖ Jugendliche brennen darauf, sich selbst darstellen zu können.
- ❖ Interessens Austausch mit Gleichgesinnten und Gleichaltrigen.
- ❖ Nachrichten schreiben, diskutieren, die eigenen Meinung darstellen.
→ Dadurch erweitern die Jugendlichen ihren Horizont, stärken die eigene Identität und erhalten im Gegenzug Bestätigung von Gleichaltrigen.
- ❖ Aktive Nutzung statt passivem Konsum.
- ❖ Virtuelles, sich ständig aktualisierendes Freundesbuch.
→ alte Freunde wieder finden, Kontakte unabhängig von geografischen Gegebenheiten pflegen, niemanden aus den Augen verlieren.
- ❖ Im Gegensatz zu SMS kostenloses und einfach bedienbares Kommunikationsmedium

Zusammengefasst:

Selbstwert erfahren, Darstellung und Perfektion der eigenen Identität, Meinungsaustausch und Erweiterung des eigenen Horizonts, einfache und geografisch unbegrenzte Kontaktpflege zu Freunden.

11. Wenn's mal Probleme gibt

Das Netz erfordert die gleiche Verantwortung wie das reale Leben.

schülerVZ ist ein **Abbild der Realität**. Hier tauchen nur Probleme auf, die auch schon draußen auf dem Pausenhof, auf der Straße oder in der weiten Welt existieren.

Deswegen macht es immer Sinn **Probleme an der Wurzel zu lösen**. Bei Mobbingvorfällen können zum Beispiel Beleidigungen im schülerVZ gelöscht werden, das Problem in der Klassengemeinschaft ist dadurch aber nicht gelöst.

Ein Austausch aller Betroffenen ist wichtig:

Reden Sie mit Schülern, Lehrern, Eltern und natürlich dem schülerVZ-Team sowie gegebenenfalls mit der Polizei. Gemeinsam lässt sich immer eine Lösung finden!

12. Informieren Sie sich!

The screenshot shows the 'F.A.Q.' (Fragen und Antworten) section of the Schülerverzeichnis website. At the top, there is a search bar and navigation links: 'suche', 'klartext', 'vollgetextet', 'einladen', 'hilfe', 'raus hier'. Below this is the main header 'Informationen für Eltern und Lehrer' with sub-links: 'Einführung', 'Über schülerVZ', 'Fragen und Antworten' (highlighted), 'Materialien', 'Kontakt', 'Links'. The central graphic features the text 'F.A.Q.' in a stylized font. A red arrow points from the 'Eltern und Lehrer' link in the footer back to the FAQ section.

Eltern
Lehrer
Funktionen im schülerVZ
Betreiber von schülerVZ

Was macht mein Kind im schülerVZ genau?
Ist es gefährlich, dass mein Kind so viele Angaben über sich macht?
Gibt es einen Ansprechpartner oder Moderatoren, die für mein Kind direkt ansprechbar sind?
Wie setzt schülerVZ Jugendschutz in die Tat um?
Reicht der Verhaltenskodex aus, um mein Kind auf die Gefahren im Internet aufmerksam zu machen?
Was tun, wenn mein Kind gemobbt, bedroht oder belästigt wird?
Wie vermittelt ich meinem Kind die wichtigsten Sicherheitsregeln im schülerVZ?

schülerVZ legt großen Wert auf Jugendschutz. Für Jugendliche ist das Internet eine selbstverständliche Welt, in der sie sich uneingeschränkt bewegen und kommunizieren können, deren Gefahren und Risiken ihnen allerdings kaum bewusst sind. Dafür fehlt die Erfahrung im Umgang mit dem Medium, weshalb für schülerVZ der Schutz seiner minderjährigen Nutzer höchste Priorität hat.

Unser Jugendschutz-Programm finden Sie [[hier](#)].

AGB Presse Banner Impressum Datenschutz Eltern und Lehrer Verhaltenskodex

The flyer is titled 'EINBLICK FÜR ELTERN UND LEHRER'. It features a laptop with a cursor pointing at the screen. The SchülerVZ logo is at the bottom. The flyer is divided into several sections:

- KONTAKT**
Wenn Sie weitere Fragen zu schülerVZ haben, können Sie uns gerne kontaktieren.
Für Eltern: eltern@schuelervz.net
Für Lehrer: lehrer@schuelervz.net
Während unserer Teilnahmephasen erreichen Sie Digip. 502 (inkl. Sucha Neuenhof), sowie unseren Jugendschutzbeauftragten Philipp Gelchert unter folgender Rufnummer: +49 (0)35 - 40 50 427 - 42
Sprechzeiten: Montag 10 - 18 Uhr
Mittwoch 10 - 13 Uhr und 14 - 16 Uhr
Donnerstag 10 - 18 Uhr
Spezielle Fragen zum Datenschutz: datschutz@schuelervz.net
Spezielle Fragen zum Jugendschutz: jugendschutz@spilervz.net
- LINKS BZW. INFORMATIONSTELLEN**
www.fokus.de - Freiwillige Kontrolle der Multimedia-Diensteanbieter mit Beschwerdestelle
www.klicksafe.de - ein Projekt der LMK Rheinland Pfalz (Landeszentrale für Medien und Kommunikation), des LM Medienverb. Rheinland (Landesnetzwerk für Medien und den neuen Europäischen Zentrum für Medienkompetenz) zur Förderung von Medienkompetenz im Online-Bereich
www.safeschools.eu - eine Initiative des Österreichischen Instituts für angewandte Telekommunikation (ÖAI)
www.jugendschutz.net - eine Initiative der Bundesländer zur Überprüfung und Durchsetzung von Jugendschutzbestimmungen im Internet
- IMPRESSUM**
schülerVZ
DAS SCHÜLERVERZEICHNIS
Registrierung: 19.08.2008
Umsatzsteuer: 19%
Geschäftsjahr: 2008
Geschäftsjahrabschluss: gemäß § 27a
Geschäftsjahrabschluss: gemäß § 27a
Geschäftsjahrabschluss: gemäß § 27a
Geschäftsjahrabschluss: gemäß § 27a
- ÜBER schülerVZ & studivZ**
schülerVZ ist ein Projekt der LMK (Landeszentrale für Medien und Kommunikation) und des LM Medienverb. Rheinland (Landesnetzwerk für Medien und den neuen Europäischen Zentrum für Medienkompetenz) zur Förderung von Medienkompetenz im Online-Bereich.
Für alle Inhalte auf der schülerVZ-Webseite, in diesem Impressum, in den AGB, in den Nutzungsbedingungen und in den Datenschutzhinweisen haftet schülerVZ.

Auf den **Eltern- und Lehrerseiten** finden Sie viele weitere Informationen rund um das schülerVZ wie zum Beispiel **Antworten** auf die häufigsten Fragen, weiterführende **Links** und einen **Flyer** zum Download.

13. Kontaktieren Sie schülerVZ!

Wir haben immer ein offenes Ohr für Ihre Fragen!

Telefonsprechzeiten

030 - 40 50 42 747

Montag 16 – 18 Uhr

Mittwoch 10 – 12 Uhr, 14 - 16 Uhr

Donnerstag 16 – 18 Uhr

Emailkontakt

eltern@schuelervz.net

lehrer@schuelervz.net

jugendschutz@schuelervz.net

datenschutz@schuelervz.net



Ihre Ansprechpartner:

Dipl. Soz'päd. Sascha Neurohr (Leitung User Care),

Dipl. Päd. Maren Gaidies (User Care),

Philippe Gröschel (Jugendschutzbeauftragter)